

Dokuz Eylül Üniversitesi Maden Mühendisliği Bölümü

E-Maden Ders Sistemi Kullanım Kılavuzu

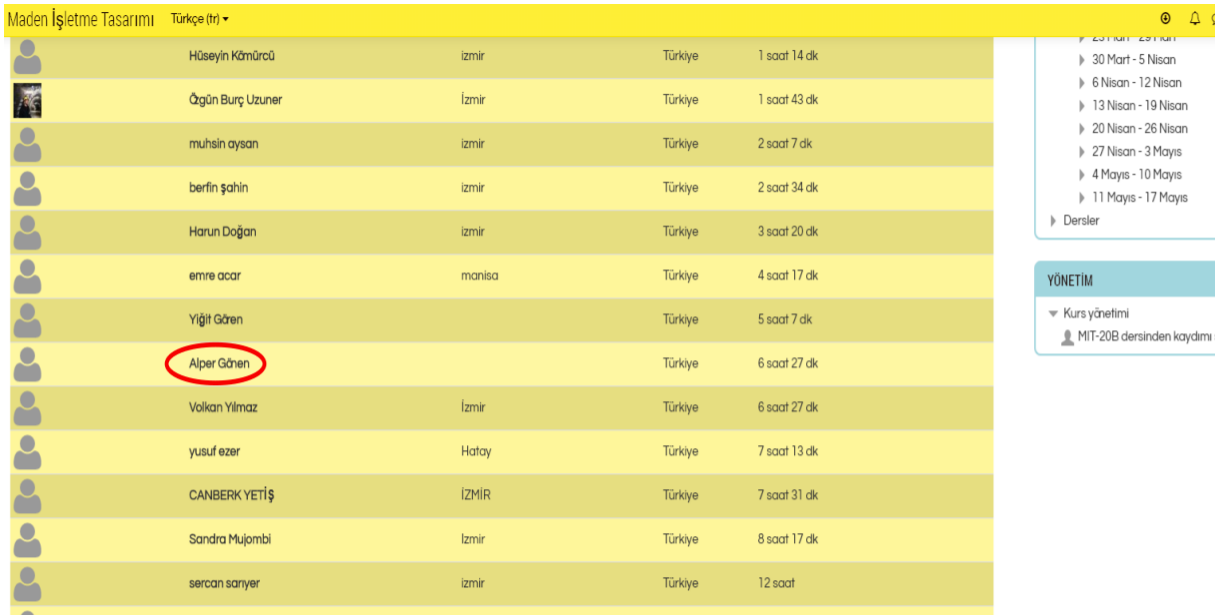
1. Dersin öğretim elemanına mesaj göndermek için aşağıdaki adımlar takip edilmelidir.

1.1. Dersin sayfasında sağdaki menüden “Katılımcılar” a tıklanır.



The screenshot shows the E-Maden Ders Sistemi interface. The top navigation bar is yellow and contains the text 'Maden İşletme Tasarımı' and 'Türkçe (tr)'. Below the navigation bar, there is a breadcrumb trail: 'Benim sayfam > Derslerim > Maden İşletme Tasarımı'. The main content area is white and contains several sections: 'Announcements', 'NetProMINE lisans hakkında', 'Veritabanı oluşturma aşamasında hatayla karşılaşanların ekteki iki access programını kurması gerekmektedir.', 'Access Database Engine', 'Access Runtime', and '2. Ara Raporlar Hakkında'. The '2. ara raporlar tatil nedeni ile tatil bitiminde açıklanacak bir tarihe ertelenmiştir.' section is highlighted. The right sidebar is blue and contains a 'GEZİNME' menu with the following items: 'Benim sayfam', 'Ana sayfa', 'Site sayfaları', 'Derslerim', 'Maden İşletme Tasarımı', 'Katılımcılar', 'Nişancılar', 'Yetkinlikler', 'Genel', '10 Şubat - 16 Şubat', '17 Şubat - 23 Şubat', '24 Şubat - 1 Mart', '2 Mart - 8 Mart', '9 Mart - 15 Mart', '16 Mart - 22 Mart', '23 Mart - 29 Mart', and '30 Mart - 5 Nisan'. The 'Katılımcılar' item is circled in red.

1.2. Derse katılan kullanıcılar listenecektir. Listedeki dersin öğretim elemanı bulunup ismine tıklanır.




The screenshot shows the E-Maden Ders Sistemi interface displaying a list of participants. The top navigation bar is yellow and contains the text 'Maden İşletme Tasarımı' and 'Türkçe (tr)'. Below the navigation bar, there is a breadcrumb trail: 'Benim sayfam > Derslerim > Maden İşletme Tasarımı'. The main content area is white and contains a list of participants with the following columns: 'İsim', 'Yer', 'Ülke', and 'Süre'. The 'Alper Gânen' row is circled in red. The right sidebar is blue and contains a 'YÖNETİM' menu with the following items: 'Kurs yönetimi' and 'MIT-20B dersinden kaydı'. The 'Kurs yönetimi' item is highlighted.

İsim	Yer	Ülke	Süre
Hüseyin Kâmiürü	izmir	Türkiye	1 saat 14 dk
Öğün Burç Uzuner	İzmir	Türkiye	1 saat 43 dk
muhsin aysan	izmir	Türkiye	2 saat 7 dk
berfin şahin	izmir	Türkiye	2 saat 34 dk
Harun Doğan	izmir	Türkiye	3 saat 20 dk
emre acar	manisa	Türkiye	4 saat 17 dk
Yiğit Gânen		Türkiye	5 saat 7 dk
Alper Gânen		Türkiye	6 saat 27 dk
Volkan Yılmaz	İzmir	Türkiye	6 saat 27 dk
yusuf ezer	Hatay	Türkiye	7 saat 13 dk
CANBERK YETİŞ	İZMİR	Türkiye	7 saat 31 dk
Sandra Mujombi	izmir	Türkiye	8 saat 17 dk
sercan sarıyer	izmir	Türkiye	12 saat

1.3. Açılan sayfa öğretim elemanın profil sayfasıdır. Buradan “Mesaj” a tıklanır.

Maden İşletme Tasarımı Türkçe (tr) ▼

Benim sayfam > Derslerim > Maden İşletme Tasarımı > Katılımcılar > Alper Gönen

 **Alper Gönen**

[Mesaj](#) + Add to your contacts

Kullanıcı ayrıntıları

Ülke
Türkiye

Kurs ayrıntıları

Ders profilleri
Madenlerde Havalandırma
Maden İşletme Tasarımı

Çeşitli

Tam profil
Tüm blog girdilerini gör
Forum mesajları
Forum tartışmaları

Giriş eylemleri

Derse son erişim
22 Mart 2020, Pazar, 1

1.4. Açılan sayfada göndermek istenilen mesaj yazılır ve “Gönder” e tıklanarak işlem tamamlanır.


2. Ödev göndermek için aşağıdaki adımlar takip edilmelidir.

2.1. Eğer öğretim elemanı ödev sunmuşsa, dersin sayfasında ders haftalarında yer alan ödevde tıklanır.

Maden İşletme Tasarımı Türkçe (tr) ▼

Sürece izin verilmez: İçinde bir gruba aitsin **Öğün Öğretim**


23 Mart - 29 Mart

 Açık İşletme Maliyet Yatırım Dönemi

30 Mart - 5 Nisan

6 Nisan - 12 Nisan

13 Nisan - 19 Nisan

 **Test Ödevi**

20 Nisan - 26 Nisan

27 Nisan - 3 Mayıs

4 Mayıs - 10 Mayıs

2.2. Açılan sayfada “Gönderim Ekle” ye tıklanır.

Test Ödevi

Bu bir test ödevidir.

 E-Maden Kullanım Kılavuzu.pdf

Gönderim durumu

Gönderim durumu	Deneme yok
Puan durumu	Puanlanmamış
Son teslim tarihi	29 Mart 2020, Pazar, 00:00
Kalan süre	6 gün
Son düzenleme	-
Gönderim yorumları	► Yorumlar (0)

Gönderim ekle

Gönderiminizde değişiklikler yapın

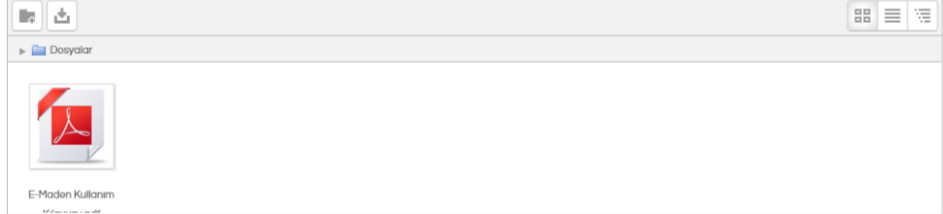
2.3. Dosya gönderimleri alanına yüklemek istenilen dosyayı sürükleyip bırakarak ödev sisteme yüklenebilir. Ardından “Değişiklikleri Kaydet” e tıklanarak işlem tamamlanır.

Test Ödevi

Bu bir test ödevidir.

Dosya gönderimleri

Yeni dosyalar için azami büyüklük: 40MB, azami ek: 1



Değişiklikleri kaydet

İptal